













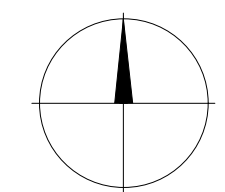




- | | |
|---|---|
|  | sloup světelné signalizace |
|  | jiný sloup (např. veřejné osvětlení) |
|  | vyložník s údajem o délce vyložení |
|  | portál |
|  | návěstidlo pro vozidla |
|  | žluté světlo ve tvaru chodce |
|  | přerušované žluté světlo ve tvaru chodce |
|  | návěstidlo pro chodce s akustickou signalizací pro nevidomé |
|  | tlačítko pro chodce |
|  | řadič |
|  | ruční řízení |
|  | videosmyčka |
|  | videosmyčka se směrovou detekcí |
|  | videokamera |





Umístění sloupů SSZ:

Sloup č.1 - 1,95 m od hrany vozovky z důvodu podzemních inženýrských sítí (plyn STL + kanalizace)
Sloup č.6 - 2,8 m od hrany vozovky z důvodu podzemních inženýrských sítí (plyn STL + kanalizace)
Sloup č.7 - 2,25 m od hrany vozovky z důvodu podzemních inženýrských sítí (plyn STL)
Sloup č.8 - 1,65 m od hrany vozovky z důvodu podzemních inženýrských sítí (plyn STL)

Ostatní sloupky SSZ budou umístěny ve standardní vzdálenosti 0,8 až 1,1 m od hrany vozovky.
Všechny sloupky budou umístěny uprostřed přechodů pro chodce a signálních pásů pro nevidomé.

V SITUACI JE VYZNAČENO POUZE SVISLÉ DOPRAVNÍ ZNAČENÍ SOUVISEJÍCÍ SE SSZ .
Svislé dopravní značky č. A10 budou umístěny ve vzdálenosti 50 až 80 m před stopčarami.

Všechny přechody budou řešeny jako bezbarierové včetně signálních a varovných pásů pro nevidomé.

| | | | | | |
|--|---------------------|---|---------------|--|--|
| Objednatel | | | | AŽD PRAHA s.r.o. | |
| Zhotovitel | | | |  DIP MAREK Podolská 42, 147 00 Praha 4 tel.: 602 844 125 e-mail: dipmarek@volny.cz | |
| Wypracoval | Ing. Jaroslav Marek |  | Zak. číslo | 003_23_DIP | |
| Zodp. projektant | Ing. Jaroslav Marek | | Datum | 2023 08 01 | |
| Tech. kontrola | Ing. Jan Adámek | | Stupeň | DŘ | |
| Akce | | | Počet formátů | 4 x A4 | |
| CHOTĚBOŘ CH.01 KRÁLE JANA - FOMINOVA | | | Měřítko | 1:250 | |
| | | | Č. přílohy | Paré | |
| Příloha | | | 2 | | |
| SITUACE | | | | | |